

# КАК НЕ ПОПАСТЬ ПОД МАШИНУ

## 7 САМЫХ РАСПРОСТРАНЁННЫХ СЛУЧАЕВ И 7 ПРОСТЫХ ПРАВИЛ ЧТОБЫ ЭТОГО ИЗБЕЖАТЬ.



1 Каждый четвёртый старшекласник отвлекается на посторонние предметы, переходя дорогу.



**СМОТРИ ПО СТОРОНАМ,  
А НЕ В ТЕЛЕФОН.**

2 В более 70% случаев дети-пешеходы погибают, переходя дорогу в неполюженном месте.



Хочется перейти в неполюженном месте?  
**НЕ ДЕЛАЙ ЭТОГО.  
ДОЙДИ ДО ПЕШЕХОДНОГО ПЕРЕХОДА.**

3 В 75% случаев дети-пешеходы погибают в тёмное время суток, между 7 вечера и 7 утра.



**БУДЬ ОСОБЕННО ВНИМАТЕЛЬНЫМ  
В ТЁМНОЕ ВРЕМЯ СУТОК. УДОСТОВЕРЬСЯ,  
ЧТО ВОДИТЕЛИ ТЕБЯ ВИДЯТ.**

4 В одном из шести случаев пешеходы погибают именно на пешеходных переходах.



**ПЕРЕД ПЕШЕХОДНЫМ ПЕРЕХОДОМ ПОСМОТРИ  
СНАЧАЛА НАЛЕВО, ПОТОМ НАПРАВО И ЕЩЕ РАЗ  
НАЛЕВО. ПРОДОЛЖАЙ СМОТРЕТЬ  
ПО СТОРОНАМ, ПЕРЕХОДЯ ДОРОГУ.**

5 Тротуары уменьшают вероятность ДТП с участием пешеходов на 90%.



Всегда ходи по тротуарам и пешеходным дорожкам.  
**НЕТ ТРОТУАРА? ИДИ НАВСТРЕЧУ ДВИЖЕНИЮ И  
КАК МОЖНО ДАЛЬШЕ ОТ ПРОЕЗЖАЮЩИХ МАШИН.**

6 Каждый месяц 7 детей в возрасте до 5 лет погибают под колесами сдающих назад автомобилей.



**БУДЬ ВНИМАТЕЛЕН НА ПАРКОВКАХ  
И ПОДЪЕЗДНЫХ ДОРОЖКАХ, ОСТЕРЕГАЙСЯ  
СДАЮЩИХ НАЗАД МАШИН.**

7 Более чем 80% смертей пешеходов происходят при столкновении с машинами, двигающимися со скоростью 65 км/ч или выше. Менее чем 10% - со скоростью 30 км/ч или ниже.



**ПРИОСТАНАВЛИВАЙСЯ НА КАЖДОЙ ПОЛОСЕ  
ДВИЖЕНИЯ, ВСТРЕТЬСЯ ВЗГЛЯДОМ  
С ВОДИТЕЛЯМИ.**





ПОДРОБНОСТИ  
НА САЙТЕ

БЕЗДТП РФ


# Путешествие с автобусом и легковушкой



ПОВОД ДЛЯ  
ОБГОНА?!



— Друг, Автобус!  
Сегодня у нас большое  
путешествие с детьми!




## **Автомобиль, автобус, пассажир.**

Автомобиль и Автобус — это виды транспорта, которые перевозят пассажиров. В каждом виде транспорта есть свои правила поведения, и мы расскажем, как их соблюдать.

2

— Поехали скорей! Расскажем  
детям, как правильно себя вести  
в дороге!




Уважаемые родители!

Перед вами полезная книжка-раскраска, которая поможет ребёнку познакомиться с правилами пассажирской безопасности. Прочитайте её вместе с ребёнком.







## Поездка в автомобиле.

Во время поездки в автомобиле соблюдайте следующие правила:

- ✓ Садиться в автомобиль и выходить из него безопасно со стороны тротуара или обочины и только при полной остановке автомобиля;
- ✓ Водителя нельзя отвлекать от управления автомобилем. Ведите себя так, чтобы не мешать водителю;
- ✓ Если вы открыли окно — не высовывайте в него руки или голову.





Найди 10 отличий между картинками

Уважаемые взрослые!

Не забывайте важное правило безопасности — в поездке с ребёнком не превышайте скоростной режим даже на 5 км/ч и не выезжайте на полосу встречного движения. Не подвергайте напрасному риску маленьких пассажиров!

Помните о том, что оставлять ребёнка одного в машине — опасно и запрещено законом.

А чтобы поездка для ребёнка прошла комфортно — возьмите для него книжку или игрушку.



0-1 год  
до 13 кг

— В дороге я буду  
слушать радио-сказку  
и смотреть в окно.



2-5 лет  
9-18 кг

## Автокресло быть должно!

У каждого маленького пассажира в автомобиле должно быть детское автокресло.

Сесть в кресло и пристегнуться ремнём безопасности нужно до начала поездки.

Если что-то мешает, надо сказать взрослым до того, как автомобиль поедет.

Если взрослые не пристегнулись ремнём безопасности, напомните им об этом.



Кто из ребят знает,  
как правильно вести  
себя в автомобиле?

— В машине много  
кнопочек! Я на все  
нажму, пока доедем!




6-12 лет  
9-36 кг

Уважаемые взрослые, помните, что согласно Правилам дорожного движения до 7 лет ребёнка можно перевозить только в автокресле. После 7 лет, если ребёнок ростом ниже 150 см и весом меньше 36 кг, его необходимо продолжать перевозить в автокресле. Если ребёнок пристёгнут штатным ремнём безопасности, то проходить он должен по грудной клетке, а ни в коем случае не по шее.








## Поездка в автобусе.

Автобусы, трамваи и троллейбусы называют общественным транспортом. Тут для пассажиров есть свои правила:

- ✓ Подходите к двери только после полной остановки. Дайте выйти пассажирам.
- ✓ Не входите в салон с едой и напитками.
- ✓ Пройдите в салон и держитесь за поручни.
- ✓ Не прислоняйтесь к дверям.  
Не высовывайте голову и руки в окна.





Расскажи  
в чём отличие между  
поездкой в автомобиле  
и автобусе.

Уважаемые взрослые, у дороги держите детей за руку.  
Помните, что безопаснее на входе в автобусе  
пропустить ребёнка вперед. А при выходе, подайте  
ребёнку руку.







## Экскурсия — это интересно!

Взрослые помогут вам найти дорогу, но для этого нужно их слушать и хорошо себя вести.

- 1 Возьмите друг друга за руку.
- 2 Постройтесь в колонну.
- 3 Идите дружно и не отставайте.
- 4 Перед переходом дороги убедитесь, что все автомобили остановились, а переходя дорогу наблюдайте за действиями водителей.





Уважаемые родители и педагоги, важно обеспечить видимость ребёнка, поэтому обеспечьте каждого ребёнка световозвращающими жилетами и аксессуарами. Перед экскурсией повторите правила поведения на дороге, а также научите ребёнка, что делать, если он отстал от группы.





АВТОКРЕСЛО – ДЕТЯМ!



ЧТОБЫ ИЗБЕЖАТЬ БЕДЫ,  
С АВТОКРЕСЛОМ ТЫ ВОДИ!



ВАЖНЕЕ  
ВСЕХ  
ИГРУШЕК

БЕЗДТП РФ

ЭКСПЕРТНЫЙ ЦЕНТР  
«УРОВЕНЬ БЕЗОПАСНОСТИ»





## ЧТО ТАКОЕ АВТОКРЕСЛО?



Детское автокресло — это удерживающее устройство для транспортировки детей в автомобиле. Автокресло предназначено для маленьких пассажиров от рождения до достижения ими роста 150 см (или веса 36 кг). Главная задача автокресла — обеспечить безопасность ребенка в аварии, при экстренном торможении или резких маневрах. Его польза очевидна — детское автокресло снижает вероятность смертельной травмы на 75%. Обязательное условие для этого — правильная установка сиденья в автомобиль.

## КАК ВЫБРАТЬ АВТОКРЕСЛО?



В первую очередь, определите, кресло какой группы подходит для вашего ребенка. Также при выборе важен возраст и, зачастую, рост ребенка, ведь все дети — яркие индивидуальности, в том числе и по своим внешним параметрам. Поэтому, в некоторых случаях определить правильную группу автокресла без специалиста очень сложно.



**0-13 кг**  
от рождения  
до 1 года



**9-18 кг**  
от 9 месяцев  
до 2 лет



**15-25 кг**  
от 3 до 7  
лет



**22-36 кг**  
от 6 до 12  
лет

## ПОЧЕМУ НЕЛЬЗЯ ЭКОНОМИТЬ НА БЕЗОПАСНОСТИ РЕБЕНКА?



Бывают такие случаи, когда родителей, которые пришли за автокреслом, искренне возмущает его цена. «Кошмар!» — восклицают они, — «за что такие деньги?». При этом, многие такие родители не задумываясь покупают своим детям дорогие игрушки или совсем не экономят на бензине. Покупая автокресло, вы тратите деньги не на автокресло, а на безопасность своего ребенка. Очередная дорогостоящая игрушка — не признак любви. Настоящая забота проявляется в ответственности взрослых за своих детей.

Подробную информацию можно посмотреть на сайтах [gibdd.ru](http://gibdd.ru) и [бездтп.рф](http://бездтп.рф) в разделе «Автокресло-детям!»





ПОДРОБНОСТИ  
НА САЙТЕ

БЕЗДТП РФ


# Путешествие с автобусом и легковушкой



ПОВОД ДЛЯ  
ОБГОНА?!



— Друг, Автобус!  
Сегодня у нас большое  
путешествие с детьми!




## **Автомобиль, автобус, пассажир.**

Автомобиль и Автобус — это виды транспорта, которые перевозят пассажиров. В каждом виде транспорта есть свои правила поведения, и мы расскажем, как их соблюдать.

2



— Поехали скорей! Расскажем  
детям, как правильно себя вести  
в дороге!




Уважаемые родители!

Перед вами полезная книжка-раскраска, которая поможет ребёнку познакомиться с правилами пассажирской безопасности. Прочитайте её вместе с ребёнком.







## Поездка в автомобиле.

Во время поездки в автомобиле соблюдайте следующие правила:

- ✓ Садиться в автомобиль и выходить из него безопасно со стороны тротуара или обочины и только при полной остановке автомобиля;
- ✓ Водителя нельзя отвлекать от управления автомобилем. Ведите себя так, чтобы не мешать водителю;
- ✓ Если вы открыли окно — не высовывайте в него руки или голову.





Найди 10 отличий между картинками

Уважаемые взрослые!

Не забывайте важное правило безопасности — в поездке с ребёнком не превышайте скоростной режим даже на 5 км/ч и не выезжайте на полосу встречного движения. Не подвергайте напрасному риску маленьких пассажиров!

Помните о том, что оставлять ребёнка одного в машине — опасно и запрещено законом.

А чтобы поездка для ребёнка прошла комфортно — возьмите для него книжку или игрушку.





0-1 год  
до 13 кг

— В дороге я буду  
слушать радио-сказку  
и смотреть в окно.



2-5 лет  
9-18 кг

## Автокресло быть должно!

У каждого маленького пассажира в автомобиле должно быть детское автокресло.

Сесть в кресло и пристегнуться ремнём безопасности нужно до начала поездки.

Если что-то мешает, надо сказать взрослым до того, как автомобиль поедет.

Если взрослые не пристегнулись ремнём безопасности, напомните им об этом.



Кто из ребят знает,  
как правильно вести  
себя в автомобиле?

— В машине много  
кнопочек! Я на все  
нажму, пока доедем!




6-12 лет  
9-36 кг

Уважаемые взрослые, помните, что согласно Правилам дорожного движения до 7 лет ребёнка можно перевозить только в автокресле. После 7 лет, если ребёнок ростом ниже 150 см и весом меньше 36 кг, его необходимо продолжать перевозить в автокресле. Если ребёнок пристёгнут штатным ремнём безопасности, то проходить он должен по грудной клетке, а ни в коем случае не по шее.

7






## Поездка в автобусе.

Автобусы, трамваи и троллейбусы называют общественным транспортом. Тут для пассажиров есть свои правила:

- ✓ Подходите к двери только после полной остановки. Дайте выйти пассажирам.
- ✓ Не входите в салон с едой и напитками.
- ✓ Пройдите в салон и держитесь за поручни.
- ✓ Не прислоняйтесь к дверям.  
Не высовывайте голову и руки в окна.





Расскажи  
в чём отличие между  
поездкой в автомобиле  
и автобусе.

Уважаемые взрослые, у дороги держите детей за руку.  
Помните, что безопаснее на входе в автобусе  
пропустить ребёнка вперед. А при выходе, подайте  
ребёнку руку.







## Экскурсия — это интересно!

Взрослые помогут вам найти дорогу, но для этого нужно их слушать и хорошо себя вести.

- 1** Возьмите друг друга за руку.
- 2** Постройтесь в колонну.
- 3** Идите дружно и не отставайте.
- 4** Перед переходом дороги убедитесь, что все автомобили остановились, а переходя дорогу наблюдайте за действиями водителей.





Уважаемые родители и педагоги, важно обеспечить видимость ребёнка, поэтому обеспечьте каждого ребёнка световозвращающими жилетами и аксессуарами. Перед экскурсией повторите правила поведения на дороге, а также научите ребёнка, что делать, если он отстал от группы.





## ПРАВИЛА ПЕРЕВОЗКИ ДЕТЕЙ В АВТОМОБИЛЕ



Крайне опасно перевозить ребенка в автомобиле без использования детского удерживающего устройства!



Нельзя перевозить ребенка в автомобиле на руках! Если есть необходимость покормить или успокоить малыша, то для этого автомобиль необходимо остановить с соблюдением ПДД РФ.



Нельзя использовать «направляющую лямку» («треугольник», «адаптер», «фиксатор») для перевозки ребенка в автомобиле ни отдельно, ни в комплекте с автокреслом! Высока вероятность сильнейших травм внутренних органов вплоть до летального исхода.



## КУДА ОБРАЩАТЬСЯ, ЕСЛИ ЗАМЕТИЛИ НАРУШЕНИЕ?

Для оперативной реакции просьба сообщить на почту [auto@sovetmaterey.ru](mailto:auto@sovetmaterey.ru): город, фото устройства в продаже, название и адрес магазина.

### ИЛИ

Вам необходимо подготовить письменное обращение и направить в Росстандарт или МТУ Росстандарта по электронным или почтовым адресам, в котором указать:



Наименование юридического лица (индивидуального предпринимателя), ИНН или ОГРН;



Место осуществления предпринимательской деятельности (адрес магазина, торговой точки, электронный адрес интернет-магазина);



Документы (сведения), подтверждающие реализацию продукции с нарушениями (кассовый чек);



Для интернет-магазина необходим факт продажи и указать реквизиты торговой точки, указанные на чеке;



Информацию по сертификату на товар или его отсутствию, приложить фотографии сертификата (если есть в наличии), товара в магазине и ценника.

Управление государственного надзора  
и контроля Росстандарта

(495) 547-52-04  
[sgosnad@rst.gov.ru](mailto:sgosnad@rst.gov.ru)



|РСТ|



## ВСЕ, ЧТО НУЖНО ЗНАТЬ ПРО БЕЗОПАСНУЮ ПЕРЕВОЗКУ РЕБЕНКА В АВТОМОБИЛЕ

Памятка для водителей, родителей  
и продавцов детских товаров

## В 2020 году в России зафиксировано 918 ДТП

когда водители нарушили правила перевозки детей до 12 лет (без ремней безопасности или детских удерживающих устройств), в которых:



74 ребенка  
погибли



1104 ребенка  
ранены



## БЕЗОПАСНОСТЬ ДЕТСКИХ УДЕРЖИВАЮЩИХ УСТРОЙСТВ



Первое правило – неукоснительно соблюдать ПДД РФ. Не допускать превышение установленного скоростного режима, а также не допускать опасных маневров (перестроение, обгон и др.)



Единственным безопасным способом перевозки детей в автомобиле является сертифицированное детское удерживающее устройство – автомобильное кресло, соответствующее весу, росту и возрасту ребенка.



Но недостаточно просто поставить автокресло в автомобиль и посадить в него ребенка!



Прежде, чем зафиксировать автокресло в автомобиле и ребенка в автокресле, следует заранее внимательно ознакомиться с инструкцией и изучить правила крепления.



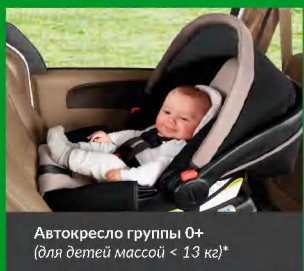
Важно учитывать возрастные особенности перевозки детей в автомобиле, например, автокресло группы 0+ устанавливается только против хода движения автомобиля.



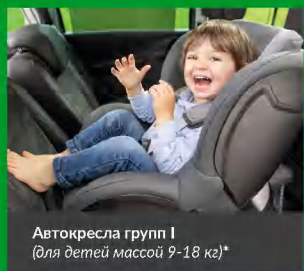
При покупке детского удерживающего устройства обязательно следует уточнить у продавца наличие сертификата на товар!



Автокресло «люлька» группы 0  
(для детей массой < 10 кг)\*




Автокресло группы 0+  
(для детей массой < 13 кг)\*



Автокресла групп I  
(для детей массой 9-18 кг)\*



Автокресло группы II и III  
(для детей массой 15-36 кг)



Бустер



\*детские удерживающие устройства закреплены с использованием детской удерживающей системы ISOFIX

## ОПАСНЫЕ УДЕРЖИВАЮЩИЕ УСТРОЙСТВА



Результаты тестов использования небезопасных удерживающих устройств\*

Дополнение определения «направляющая ляжка» в Правилах ЕЭК ООН № 44-04 было одобрено Всемирным Форумом (WP.29). Внесенная поправка к формулировке указывает на то, что **«направляющая ляжка»** рассматривается как составной элемент детской удерживающей системы и **НЕ может отдельно официально утверждаться в качестве детской удерживающей системы** в соответствии с настоящими Правилами». Это исключает даже формальную возможность сертификации устройств типа «направляющая ляжка»!



## ОТВЕТСТВЕННОСТЬ

Штраф за неправильную перевозку детей КоАП РФ ч.3 ст.12.23

Нарушение требований к перевозке детей, установленных Правилами дорожного движения, влечет наложение административного штрафа:



3 000 руб.



25 000 руб.



100 000 руб.

**Для водителя штраф за отсутствие детского удерживающего устройства 3 000 рублей!**

Штраф за изготовление и продажу продукции, не соответствующей требованиям технических регламентов КоАП РФ ст.14.43

ч.1. Нарушение изготовителем или продавцом требований технических регламентов влечет наложение административного штрафа:



от 1 000 до 2 000 руб.



от 10 000 до 20 000 руб.



от 20 000 до 30 000 руб.



от 100 000 до 300 000 руб.

ч.2. Действия, предусмотренные в ч.1, повлекшие причинение вреда жизни или здоровью граждан, имуществу физических или юридических лиц, государственному или муниципальному имуществу, окружающей среде, жизни или здоровью животных и растений либо создавшие угрозу причинения вреда жизни или здоровью граждан, окружающей среде, жизни или здоровью животных и растений, - влекут наложение административного штрафа:



либо без конфискации  
от 2 000 до 4 000 руб.



от 20 000 до 30 000 руб.



либо без конфискации  
от 30 000 до 40 000 руб.



либо без конфискации  
от 300 000 до 600 000 руб.

ч.3. Повторное совершение административного правонарушения, предусмотренного в ч.2, влечет наложение административного штрафа:



от 4 000 до 5 000 руб.



от 30 000 до 40 000 руб.



от 40 000 до 50 000 руб.



от 700 000 до 1 млн руб.



на водителя



на должностных лиц



на юридических лиц



на граждан



на лиц, осуществляющих предпринимательскую деятельность без образования юридического лица



с конфискацией предметов административного правонарушения



административное приостановление деятельности на срок до 90 суток с конфискацией предметов административного правонарушения